



Municipalité de Saint-René-de-Matane  
Casier postal 58  
Saint-René-de-Matane (Québec) G0J 3E0

Téléphone : 418-224-3306  
Télécopieur : 418-224-3259  
Courriel : [st-renedematane@mrcdematane.qc.ca](mailto:st-renedematane@mrcdematane.qc.ca)

## FORMULAIRE DE DEMANDE DE PERMIS OU DE CERTIFICAT

N° demande

(S.V.P. ne pas remplir)

(S.V.P. écrire en lettres moulées  
et ne pas remplir les sections inapplicables à votre projet)

<b>A. Renseignement sur le projet – Cochez si présence d'égouts et d'aqueduc</b>					
Adresse complète:		Code postal			
Numéro de lot ( <i>Débutant par 5 xxx xxx ou 6 xxx xxx</i> )		Numéro de matricule			
Valeur estimée du projet (\$)		Aire des travaux (m <sup>2</sup> ou pi <sup>2</sup> )			
Date début des travaux		Date fin des travaux			
<b>B. Demandeur – Le demandeur est : le propriétaire ou le représentant autorisé du propriétaire</b>					
Nom de famille		Prénom			
Adresse complète		Code postal	Province		
Municipalité	Télécopieur		Téléphone (domicile)		
Courriel			Tél. cellulaire ou bureau		
<b>C. Propriétaire – Complétez cette section si le propriétaire n'est pas le demandeur</b>					
Nom de famille		Prénom			
Adresse complète		Code postal	Province		
Municipalité	Télécopieur		Téléphone (domicile)		
Courriel			Tél. cellulaire ou bureau		
<b>D. Constructeur (facultatif) – Cochez si auto-construction et passez à la section suivante</b>					
Nom de l'entrepreneur					
Adresse complète		Code postal	Province		
Municipalité	Télécopieur		Téléphone (bureau)		
Courriel		NEQ	N° RBQ		
<b>E. Objet de la demande</b>					
<u>Typedebâtiment</u>					
Habitation unifamiliale	<input type="checkbox"/>	Habitation bifamiliale	<input type="checkbox"/>	Exploitation agricole	<input type="checkbox"/>
Habitation multifamiliale	<input type="checkbox"/>	Chalet	<input type="checkbox"/>	Industrie	<input type="checkbox"/>
Maison mobile	<input type="checkbox"/>	Commerce	<input type="checkbox"/>	Services	<input type="checkbox"/>
Autres :	<input type="checkbox"/>		<input type="checkbox"/>		<input type="checkbox"/>

FORMULAIRE DE DEMANDE  
DE PERMIS OU DE CERTIFICAT (SUITE)

E. Objet de la demande (suite)					
<u>Type de travaux</u>					
Construction, agrandissement ou addition d'un <u>bâtiment principal</u>	<input type="checkbox"/>	Usage ou construction temporaire	<input type="checkbox"/>	Lotissement (subdivision) d'un terrain	<input type="checkbox"/>
Construction, agrandissement ou addition d'un <u>bâtiment accessoire</u>	<input type="checkbox"/>	Démolition d'un bâtiment	<input type="checkbox"/>	Captage des eaux souterraines	<input type="checkbox"/>
Réparation (rénovation sans agrandissement) d'un bâtiment	<input type="checkbox"/>	Déplacement d'une construction	<input type="checkbox"/>	Travaux riverains (berges)	<input type="checkbox"/>
		Affichage	<input type="checkbox"/>	Certificat de conformité	<input type="checkbox"/>
		Aménagement de terrain	<input type="checkbox"/>	Changement d'usage	<input type="checkbox"/>
		Pont/ponceau/gué/traverse	<input type="checkbox"/>	Installation septique	<input type="checkbox"/>
Autres : _____					
F. Description des travaux visés par la demande					
_____ _____ _____ _____ _____ _____ _____ _____ _____ _____ _____ _____					
G. Pièces jointes – Lisez attentivement les consignes suivantes					
i. Joindre les types et le nombre requis de plans et de devis techniques des travaux proposés selon les prescriptions des règlements d'urbanisme applicables. S.V.P CONSULTEZ VOTRE INSPECTEUR EN BÂTIMENTS.					
ii. Joindre sur des pages additionnelles des croquis (plan d'ensemble et plans d'élévation) de votre projet ainsi que toutes autres informations pertinentes. Vous pouvez utiliser les formules municipales prévues à cet effet.					
iii. Garder une copie de l'ensemble des documents déposés dans le cadre de cette demande.					
iv. Transmettre le formulaire dûment rempli et les pièces jointes au bureau de la municipalité (178, avenue Saint-René); les facsimilés sont acceptés.					
SI VOUS NE SOUMETTEZ PAS L'ENSEMBLE DES PIÈCES JOINTES APPLICABLES LORS DU DÉPÔT DE VOTRE DEMANDE, CELLE-CI POURRAIT ÊTRE REJETÉE.					
H. Signature du demandeur					
_____ (Date) _____ (Signature du demandeur)					


Nom : \_\_\_\_\_

Adresse: \_\_\_\_\_


**ANNEXE A LA DEMANDE**  
**(Plans et croquis)**

**Instructions:** Veuillez produire sur les espaces appropriées un ou plusieurs croquis de votre projet. Veuillez préciser à la fois les dimensions de votre projet et identifier la localisation des éléments pertinents à son analyse (ex. routes, cours d'eau, puits d'eau potable, installation septique, arbres, bâtiments présents sur le terrain). Veuillez déposer cette annexe simultanément avec votre demande de permis, de certificat ou de dérogation mineure complétée et signée. Si nécessaire, utilisez des feuilles additionnelles.


**Vue de dessus**




**Vue de face (devant)**



**Vue de derrière**



**Vues latérales  
Côté droit**



**Côté gauche**

